


KOBLENZ

Firma Koblenz powstała w 1984 roku. Kilka lat później rozpoczęto produkcję niewidocznego zawiasu z regulacją 3-D z serii Kubica. W 1990 roku powstała firma Krona, której profilem od początku była produkcja kasetowych ościeżnic do drzwi przesuwanych. Była to absolutna nowość na rynku.

W 2009 roku firmy połączyły swoje siły w wyniku czego powstała Krona Koblenz, która stała się liderem innowacji wśród niewidocznych zawiasów do drzwi oraz niestandardowych rozwiązań do drzwi i ościeżnic.

Dystrybutor:



NOVET
okucia i systemy do stolarki

NOVET Spółka Jawna A: 95-030 Rzgów, Gospodarz ul. Cegielniana 15
Kaczmarek i Wspólnicy T: +48 42 214 29 33 F: +48 42 214 29 35
E: bok@novet.eu W: novet.eu

	KINOX	K6200	K6300	K6700	K5080	KubiKuadra	KubiCenter
Rodzaj drzwi	bezprylgowe	bezprylgowe	bezprylgowe	bezprylgowe	bezprylgowe	przylgowe ⁽¹⁾	bezprylgowe
Nośność dla 2 / 3 zawiasów	120kg / 140kg	45kg / 60kg	n.d. / 60kg	50kg / 70kg	80kg / 100kg	45kg / 60kg	30kg / 45kg
Kierunek otwierania drzwi	uniwersalny lewy / prawy	uniwersalny lewy / prawy	uniwersalny lewy / prawy	uniwersalny lewy / prawy	uniwersalny lewy / prawy	uniwersalny lewy / prawy	uniwersalny lewy / prawy
Min. / Max. grubość skrzydła (mm)	40 / n.d.	32 / n.d.	45 / n.d.	40 / n.d.	40 / n.d.	45 / n.d.	30 / n.d.
Cechy szczególne	Wykonany w całości ze stali nierdzewnej AISI 316	-	Do drzwi z opaską	Płytką część ościeżnicową (20,7 mm)	Zamienny do TE 340	Przylga o wymiarach 10 x 10 mm ⁽¹⁾	Montowany symetrycznie w skrzydle. Samocentrujące wkręty
Materiał: ramiona / korpus	inox / inox	znal / znal	znal / znal	znal / znal	znal / znal	znal / znal	znal / znal
Wykończenie ⁽¹⁾	AS - stal nierdzewna	CS - chrom matowy NS - nikiel matowy OR - pozłacany	CS - chrom matowy	CS - chrom matowy NS - nikiel matowy OR - pozłacany	CS - chrom matowy	CS - chrom matowy	CS - chrom matowy
Rodzaj regulacji	mechaniczna (XYZ)	mechaniczna (XYZ)	mechaniczna (XYZ)	mechaniczna (XYZ)	mechaniczna (XYZ)	mechaniczna (XYZ)	mechaniczna (XYZ)
Zakres regulacji 3D (mm)	X: +2/-2 Y: +1/-1 Z: +3/-3	X: +3/-2 Y: +1/-1 Z: +2,5/-2,5	X: +3/-2 Y: +1/-1 Z: +3/-3	X: +3/-2 Y: +1/-1 Z: +3/-3	X: +3/-3 Y: +1/-1 Z: +3/-3	X: +3/-2 Y: +1/-1 Z: +3/-3	X: +3/-2 Y: +1/-1 Z: +2,5/-2,5
Kąt otwarcia	180°	180°	180°	180°	180°	160°	180°
Wymiary zawiasu							
Szerokość (mm) skrzydło / ościeżnica	30 / 30	23,3 / 23,3	32 / 30	29 / 29	28 / 28	31 / 31	22 / 22
Wysokość (mm)	160	95	130	111,5	160	140	105
Głębokość (mm) skrzydło / ościeżnica	30,8 / 30,8	30 / 30	45 / 30	37 / 20,7	34 / 31	45 / 30	21,55 / 18,55
Badanie p.poż	-	30 min	30 min	30 min	30 min	-	-
Kod zawiasu	KB-K7316	KB-K6200	KB-K6300	KB-K6700	KB-K5080	KB-K3000	KB-K6400

K2460 Hybrid	K2760 Hybrid	Kombi Hybrid K1019	Atomika K8000	Atomika Slim K8060	Atomika Katakter K8080	Kubikina
z odwróconą przylgą	bezprylgowe	bezprylgowe	bezprylgowe	bezprylgowe	bezprylgowe	meblowe
60kg / 60kg	60kg / -	40kg / 52kg	60kg / -	60kg / -	80kg / 100kg	10,5kg / 14kg / 14-19kg ⁽³⁾
uniwersalny lewy / prawy	uniwersalny lewy / prawy	uniwersalny lewy / prawy	uniwersalny lewy / prawy	uniwersalny lewy / prawy	uniwersalny lewy / prawy	uniwersalny lewy / prawy
25 / n.d.	35 / 45	32 / n.d.	38 / 45	32 / n.d.	40 / n.d.	18 / n.d.
Do drzwi z odwróconą przylgą / Zamienny do TE 240	Montowany symetrycznie w skrzydle	-	-	-	-	Zawias do płyt meblowych
znal / stal	znal / stal	znal, pom c / stal	stal / stal	stal / stal	stal / stal	znal / znal
CS - chrom matowy	CS - chrom matowy	CS - chrom matowy	CS - chrom matowy	CS - chrom matowy	CS - chrom matowy	BR - czarny CS - chrom matowy
mechaniczna (XYZ)	mechaniczna (XY) ręczna (Z) ⁽²⁾	mechaniczna (XY) ręczna (Z) ⁽²⁾	mechaniczna (XYZ)	mechaniczna (XYZ)	mechaniczna (XYZ)	mechaniczna (X) ręczna (YZ)
X: +3/-3 Y: +1,5/-1,5 Z: +3/-3	X: +2/-1,5 Y: +1/-1 Z: +2,5 / -2,5	X: +3/-1,5 Y: +1/-1 Z: +2,5 / -2,5	X: +1/-1 Y: +1/-1 Z: +3/-3	X: +1,5/-1,5 Y: +1/-1 Z: +2,5/-2,5	X: +3/-2 Y: +1/-1 Z: +3/-3	X: +1,5/-1,5 Y: +1/-1 Z: +1,5/-1,5
180°	180°	180°	180°	180°	180°	180°
18 / 21	27 / 27	24 / 24	31 / 31	24 / 24	28 / 28	14 / 14
155	135 / 130	110 / 110	120	110	160	72
27 / 24	41,5 / 30,5	26,8 / 21,2	29 / 20,5	29,7 / 21,7	34 / 31,5	15,5 / 15,5
-	-	-	40 min	30 min	60 min	-
KB-K2460	KB-K2760	KB-K1019	KB-K8000	KB-K8060	KB-K8080	KB-K6100

LEGENDA:

Wymiar skrzydeł drzwiowych: 600-900 mm x 2100 mm

X: poziomo, Y: głębokość, Z: pionowo

(1) Wymiary przylgi i grubości skrzydła wg. instrukcji (10 x 10 mm).

(2) Regulacja pionowa poprzez przesuwanie całego zawiasu w zakresie otworu w skrzydle.

(3) Dla skrzydła:

600 x 1000 mm - 2 zawiasy (10,5kg),

600 x 1500 mm - 3 zawiasy (10,5kg - 14kg),

600 x 2000 mm - 4 zawiasy (14kg - 19kg)

Wykończenia:



Przyrządy do montażu:

dla Ø 16 mm L = 110 mm


dla Ø 12 mm L = 100 mm

dla Ø 10 mm L = 90 mm



Model zawiasu	Kod szablonu	frez	Ø	L	Ø
Kinox K7316	KB-K.708	16 mm	30 mm		
K6200	KB-K.620	16 mm	30 mm		
K6300	KB-K.630	12 mm	30 mm		
K6700	KB-K.670	16 mm	30 mm		
K5080	KB-K.508	16 mm	30 mm		
KubiKuadra K3000	KB-K.300	16 mm	30 mm		
KubiCenter K6400	KB-K.640	16 mm	30 mm		
K2460 Hybrid	KB-K.240	16 mm	30 mm		
K2760 Hybrid	KB-K.276	16 mm	30 mm		
Kombi Hybrid K1019	KB-K.100	16 mm	30 mm		
Atomika K8000	KB-K.800	16 mm	30 mm		
Atomika Slim K8060	KB-K.806	16 mm	30 mm		
Atomika Karakter K8080	KB-K.508	16 mm	30 mm		
Kubikina	KB-K.610	10 mm	30 mm		

KOBLENZ



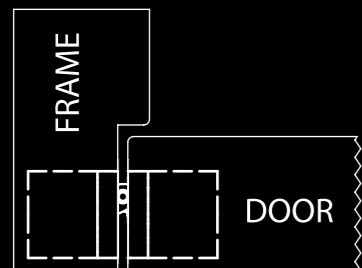
ZAWIASY
WPUSZCZANE

novet.eu

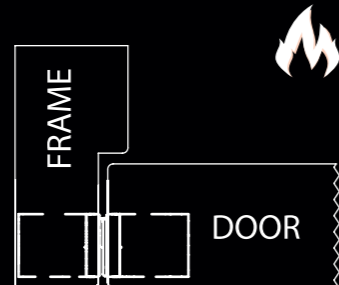
NOVET

Wszelkie prawa zastrzeżone v4.04_2020

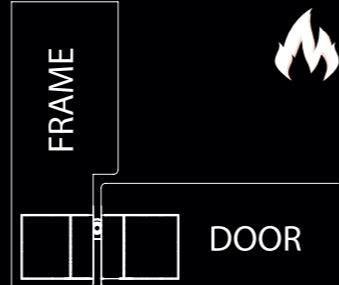

KNOX K7316




K6200



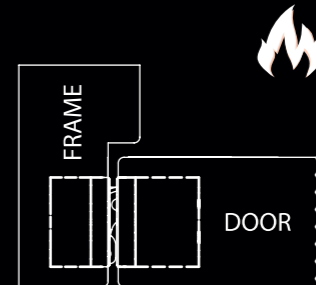
K5080



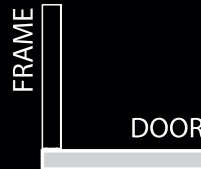
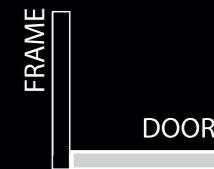
K2460



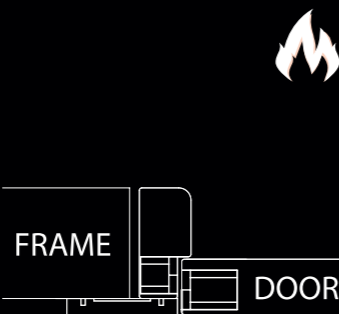
K8000



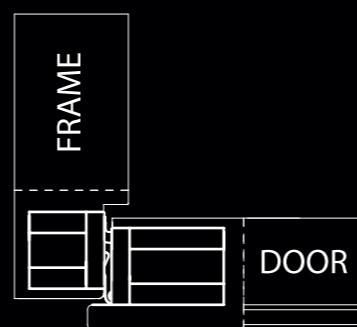
K6100



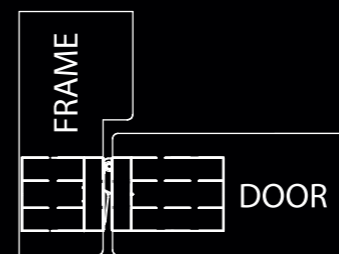
K6300



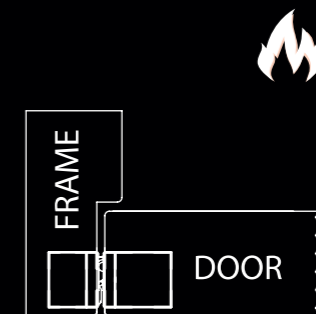
KubiKuadra



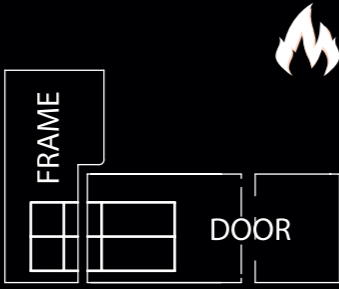
K2760



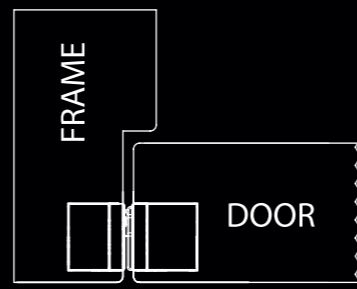
K8060



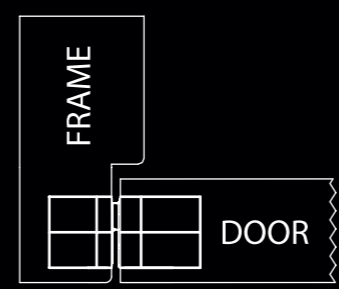
K6700



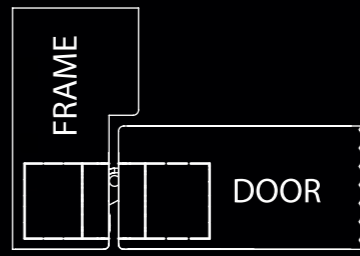
KubiCENTER K6400



Kombi K1019



K8080





Firma Koblenz powstała w 1984 roku. Kilka lat później rozpoczęto produkcję niewidocznego zawiasu z regulacją 3-D z serii Kubica. W 1990 roku powstała firma Krona, której profilem od początku była produkcja kasetowych ościeżnic do drzwi przesuwanych. Była to absolutna nowość na rynku.

W 2009 roku firmy połączyły swoje siły w wyniku czego powstała Krona Koblenz, która stała się liderem innowacji wśród niewidocznych zawiasów do drzwi oraz niestandardowych rozwiązań do drzwi i ościeżnic.

Dystrybutor:




NOVET
okucia i systemy do stolarki

NOVET Spółka Jawna A: 95-030 Rzgów, Gospodarz ul. Cegielniana 15
Kaczmarek i Wspólnicy T: +48 42 214 29 33 F: +48 42 214 29 35
E: bok@novet.eu W: novet.eu

	KINOX	K6200	K6300	K6700	K5080	KubiKuadra	KubiCenter
Rodzaj drzwi	bezprylgowe	bezprylgowe	bezprylgowe	bezprylgowe	bezprylgowe	przylgowe ⁽³⁾	bezprylgowe
Nośność dla 2 / 3 zawiasów	120kg / 140kg	45kg / 60kg	n.d. / 60kg	50kg / 70kg	80kg / 100kg	45kg / 60kg	30kg / 45kg
Kierunek otwierania drzwi	uniwersalny lewy / prawy	uniwersalny lewy / prawy	uniwersalny lewy / prawy	uniwersalny lewy / prawy	uniwersalny lewy / prawy	uniwersalny lewy / prawy	uniwersalny lewy / prawy
Min. / Max. grubość skrzydła (mm)	40 / n.d.	32 / n.d.	45 / n.d.	40 / n.d.	40 / n.d.	45 / n.d.	30 / n.d.
Cechy szczególne	Wykonany w całości ze stali nierdzewnej AISI 316	-	Do drzwi z opaską	Płytką część ościeżnicową (20,7 mm)	Zamienny do TE 340	Przylga o wymiarach 10 x 10 mm ⁽⁵⁾	Montowany symetrycznie w skrzydle. Samocentrujące wkręty
Materiał: ramiona / korpus	inox / inox	znal / znal	znal / znal	znal / znal	znal / znal	znal / znal	znal / znal
Wykończenie ⁽¹⁾	AS - stal nierdzewna	CS - chrom matowy NS - nikiel matowy OR - pozłocany	CS - chrom matowy	CS - chrom matowy NS - nikiel matowy OR - pozłocany	CS - chrom matowy	CS - chrom matowy	CS - chrom matowy
Rodzaj regulacji	mechaniczna (XYZ)	mechaniczna (XYZ)	mechaniczna (XYZ)	mechaniczna (XYZ)	mechaniczna (XYZ)	mechaniczna (XYZ)	mechaniczna (XYZ)
Zakres regulacji 3D (mm)	X: +2/-2 Y: +1/-1 Z: +3/-3	X: +3/-2 Y: +1/-1 Z: +2,5/-2,5	X: +3/-2 Y: +1/-1 Z: +3/-3	X: +3/-2 Y: +1/-1 Z: +3/-3	X: +3/-3 Y: +1/-1 Z: +3/-3	X: +3/-2 Y: +1/-1 Z: +3/-3	X: +3/-2 Y: +1/-1 Z: +2,5/-3
Kąt otwarcia	180°	180°	180°	180°	180°	160°	180°
Wymiary zawiasu							
Szerokość (mm) skrzydło / ościeżnica	30 / 30	23,3 / 23,3	32 / 30	29 / 29	28 / 28	31 / 31	21,55 / 18,55
Wysokość (mm)	160	95	130	111,5	160	140	105
Głębokość (mm) skrzydło / ościeżnica	30,8 / 30,8	30 / 30	45 / 30	37 / 20,7	34 / 31	45 / 30	22 / 22
Badanie p.poż	-	30 min	30 min	30 min	30 min	-	-
Kod zawiasu	KB-K7316	KB-K6200	KB-K6300	KB-K6700	KB-K5080	KB-K3000	KB-K6400

K2460 Hybrid	K2760 Hybrid	Kombi Hybrid K1019	Atomika K8000	Atomika Slim K8060	Atomika Katakter K8080	Kubikina
z odwróconą przylgą	bezprylgowe	bezprylgowe	bezprylgowe	bezprylgowe	bezprylgowe	meblowe
60kg / 60kg	60kg / -	40kg / 52kg	60kg / -	60kg / -	80kg / 100kg	10,5kg / 14kg ⁽⁵⁾
uniwersalny lewy / prawy	uniwersalny lewy / prawy	uniwersalny lewy / prawy	uniwersalny lewy / prawy	uniwersalny lewy / prawy	uniwersalny lewy / prawy	uniwersalny lewy / prawy
25 / n.d.	35 / 45	32 / n.d.	38 / 45	32 / n.d.	40 / n.d.	18 / n.d.
Do drzwi z odwróconą przylgą / Zamienny do TE 240	Montowany symetrycznie w skrzydle	-	-	-	-	Zawias do płyt meblowych
znal / stal	znal / stal	znal, pom c / stal	stal / stal	stal / stal	stal / stal	znal / znal
CS - chrom matowy	CS - chrom matowy	CS - chrom matowy	CS - chrom matowy	CS - chrom matowy	CS - chrom matowy	BR - czarny CS - chrom matowy
mechaniczna (XYZ)	mechaniczna (XYZ)	mechaniczna (XY) ręczna (Z)	mechaniczna (XYZ)	mechaniczna (XYZ)	mechaniczna (XYZ)	mechaniczna (X) ręczna (YZ)
X: +3/-3 Y: +1,5/-1,5 Z: +3/-3	X: +2/-1,5 Y: +1/-1 Z: +2,5 / -2,5	X: +3/-1,5 Y: +1/-1 Z: +2,5 / -2,5	X: +1/-1 Y: +1/-1 Z: +3/-3	X: +1,5/-1,5 Y: +1/-1 Z: +2,5/-2,5	X: +3/-2 Y: +1/-1 Z: +3/-3	X: +1,5/-1,5 Y: +1/-1 Z: +1,5/-1,5
180°	180°	180°	180°	180°	180°	180°
18 / 21	27 / 27	24 / 24	31 / 31	24 / 24	28 / 28	14 / 14
155	135 / 130	110 / 110	120	110	160	72
27 / 24	41,5 / 30,5	26,8 / 21,2	29 / 20,5	29,7 / 21,7	34 / 31,5	15,5 / 15,5
-	-	-	40 min	37 min	-	-
KB-K2460	KB-K2760	KB-K1019	KB-K8000	KB-K8060	KB-K8080	KB-K6100



LEGENDA:

- Wymiar skrzydeł drzwiowych: 600-900 mm x 2100 mm
- X: poziomo, Y: głębokość, Z: pionowo
- (2) W trakcie certyfikacji.
- (3) Wymiary przylgi i grubości skrzydła wg. instrukcji (10 x 10 mm).
- (4) Regulacja pionowa poprzez przesuwanie całego zawiasu w zakresie otworu w skrzydle.
- (5) Dla skrzydła:
 - 600 x 1000 mm - 2 zawiasy (10,5kg)
 - 600 x 1500 mm - 3 zawiasy (10,5kg - 14kg)
 - 600 x 2000 mm - 4 zawiasy (14kg - 19kg)

Przyrządy do montażu:

Baza przyrządu DIMA UNIVERSAL	KB-K.DIMA		
Kinox K7316	KB-K.708	16 mm	30 mm
K6200	KB-K.620	16 mm	30 mm
K6300	KB-K.630	16 mm	30 mm
K6700	KB-K.670	16 mm	30 mm
K5080	KB-K.508	16 mm	30 mm
KubiKuadra K3000	KB-K.300	16 mm	30 mm
KubiCenter K6400	KB-K.640	16 mm	30 mm
K2460 Hybrid	KB-K.240	16 mm	30 mm
K2760 Hybrid	KB-K.276	16 mm	30 mm
Kombi Hybrid K1019	KB-K.100	16 mm	30 mm
Atomika K8000	KB-K.800	16 mm	30 mm
Atomika Slim K8060	KB-K.806	16 mm	30 mm
Atomika Karakter K8080	KB-K.508	16 mm	30 mm
Kubikina	KB-K.610	16 mm	30 mm



ZAWIASY
WPUSZCZANE

novet.eu

